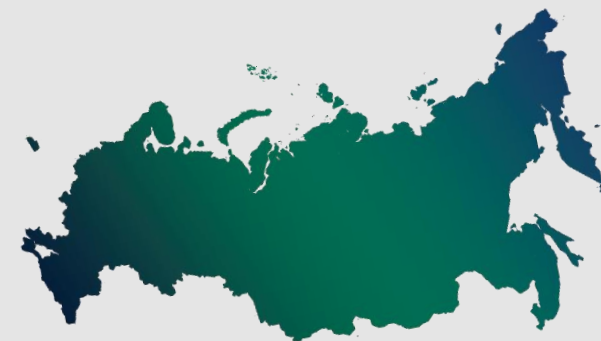


**Стандарт раскрытия
нефинансовой отчетности для
управляющих компаний
инфраструктурных площадок
(ИП, ПТ, ОЭЗ, ТОР)**



**АССОЦИАЦИЯ КЛАСТЕРОВ,
ТЕХНОПАРКОВ И ОЭЗ РОССИИ**






СТАНДАРТ ESG-ОТЧЕТНОСТИ ДЛЯ УПРАВЛЯЮЩЕЙ КОМПАНИИ ИНФРАСТРУКТУРНОЙ ПЛОЩАДКИ

№	Область	ЦУР	Показатель	Метод расчета
ЭКОЛОГИЯ (E)				
1	Рациональное использование водных ресурсов		Рециркуляция и повторное использование воды	а) объем повторного и оборотного использования (рециркуляции) воды УК ИП/ПТ/ОЭЗ/ТОР в текущем и предыдущем отчетных периодах, тыс. м ³ ; б) изменение объема повторного и оборотного использования (рециркуляции) воды относительно предыдущего отчетного периода, тыс. м ³ , %.
2			Эффективность водопользования	а) объем водопотребления УК ИП/ПТ/ОЭЗ/ТОР в текущем и предыдущем отчетных периодах, тыс. м ³ ; б) объем водопотребления в расчете на чистую добавленную стоимость в текущем и предыдущем отчетных периодах, м ³ /руб.; в) изменение объема водопользования относительно предыдущего отчетного периода, тыс. м ³ , %; г) изменение объема водопользования в расчете на чистую добавленную стоимость относительно предыдущего отчетного периода, м ³ /руб., %; д) проведение мероприятий, направленных на повышение эффективности водопользования.
3			Очищенные сточные воды	а) объем нормативно очищенной сточной воды УК ИП/ПТ/ОЭЗ/ТОР в текущем и предыдущем отчетных периодах, тыс. м ³ ; б) доля нормативно очищенной сточной воды от общего стока воды в текущем и предыдущем отчетных периодах, %.
4			Санитарное состояние питьевого водоснабжения	а) количество проб питьевой воды, взятых для исследования в отчетном периоде, ед.; б) количество проб питьевой воды, не соответствующих гигиеническим нормативам в отчетном периоде, ед.; в) доля проб питьевой воды, не соответствующих гигиеническим нормативам, от общего количества исследованных проб, %.



СТАНДАРТ ESG-ОТЧЕТНОСТИ ДЛЯ УПРАВЛЯЮЩЕЙ КОМПАНИИ ИНФРАСТРУКТУРНОЙ ПЛОЩАДКИ

№	Область	ЦУР	Показатель	Метод расчета
ЭКОЛОГИЯ (E)				
5	Управление отходами		Образование отходов	а) объем отходов УК ИП/ПТ/ОЭЗ/ТОР в текущем и предыдущем отчетных периодах, т; б) ключевые виды и объем отходов УК ИП/ПТ/ОЭЗ/ТОР по классам опасности в текущем и предыдущем отчетных периодах, т; в) объем отходов в расчете на чистую добавленную стоимость в текущем и предыдущем отчетных периодах, т/руб.; г) изменение в образовании отходов по классам опасности относительно предыдущего отчетного периода, т, %; д) изменение в образовании отходов в расчете на чистую добавленную стоимость относительно предыдущего отчетного периода, т/руб., %; е) виды обращения с отходами; ж) проведение мероприятий, направленных на повышение эффективности обращения с отходами.
6			Отходы, повторно используемые, восстановленные и переработанные	а) объем повторно использованных, восстановленных и переработанных отходов УК ИП/ПТ/ОЭЗ/ТОР в текущем и предыдущем отчетных периодах, т; б) доля повторно использованных, восстановленных и переработанных отходов от общего количества отходов в текущем и предыдущем отчетных периодах, %; в) изменение объема повторно использованных, восстановленных и переработанных отходов относительно предыдущего отчетного периода, т, %.
7			Опасные отходы	а) объем обработанных опасных отходов I и II классов опасности УК ИП/ПТ/ОЭЗ/ТОР в текущем и предыдущем отчетных периодах, т; б) доля обработанных опасных отходов I и II классов опасности от общего количества отходов в текущем и предыдущем отчетных периодах, %; в) изменение объема обработанных опасных отходов I и II классов опасности относительно предыдущего отчетного периода, т, %.

СТАНДАРТ ESG-ОТЧЕТНОСТИ ДЛЯ УПРАВЛЯЮЩЕЙ КОМПАНИИ ИНФРАСТРУКТУРНОЙ ПЛОЩАДКИ

№	Область	ЦУР	Показатель	Метод расчета
ЭКОЛОГИЯ (E)				
8	Качество атмосферного воздуха		Уловленные и обезвреженные загрязняющие атмосферу вещества	а) объем уловленных и обезвреженных загрязняющих атмосферу веществ, т; б) доля уловленных и обезвреженных загрязняющих атмосферу веществ от общего объема выбросов загрязняющих атмосферу веществ в ИП/ПТ/ОЗЗ/ТОР в отчетном периоде, %.
9			Санитарное состояние атмосферного воздуха	а) количество проб атмосферного воздуха, взятых для исследования в отчетном периоде, ед.; б) количество проб атмосферного воздуха, не соответствующих санитарным требованиям в отчетном периоде, ед.; в) доля проб атмосферного воздуха, не соответствующих санитарным требованиям, от общего количества исследованных проб, %.
10			Зеленые насаждения	Количество высаженных деревьев и кустарников в текущем и предыдущем отчетных периодах, ед.


СТАНДАРТ ESG-ОТЧЕТНОСТИ ДЛЯ УПРАВЛЯЮЩЕЙ КОМПАНИИ ИНФРАСТРУКТУРНОЙ ПЛОЩАДКИ

№	Область	ЦУР	Показатель	Метод расчета
ЭКОЛОГИЯ (E)				
11	Энергопотребление и воздействие на климат		Энергоэффективность	<p>а) объем потребления электроэнергии УК ИП/ПТ/ОЭЗ/ТОР в текущем и предыдущем отчетных периодах, тыс. кВт/ч;</p> <p>б) потребление электроэнергии в расчете на чистую добавленную стоимость в текущем и предыдущем отчетных периодах, кВт/ч/руб.;</p> <p>в) изменение потребления электроэнергии относительно предыдущего отчетного периода, тыс. кВт/ч, %;</p> <p>г) изменение потребления электроэнергии в расчете на чистую добавленную стоимость относительно предыдущего отчетного периода, тыс. кВт/ч, %;</p> <p>д) проведение мероприятий, направленных на повышение эффективности электроснабжения..</p>
12			Производство и потребление чистой электроэнергии	<p>а) объем чистой электроэнергии (гидроэлектроэнергия, атомная, газовая, солнечная, ветровая, геотермальная, приливная, энергия биомассы), произведенной на территории ИП/ПТ/ОЭЗ/ТОР в текущем отчетном периоде, тыс. кВт/ч;</p> <p>б) объем потребленной чистой электроэнергии в текущем отчетном периоде, тыс. кВт/ч;</p> <p>в) доля чистой электроэнергии, произведенной на территории ИП/ПТ/ОЭЗ/ТОР в текущем отчетном периоде, в общем объеме производства электроэнергии, %;</p> <p>г) доля потребленной чистой электроэнергии в общем объеме энергопотребления в текущем отчетном периоде, %.</p>

СТАНДАРТ ESG-ОТЧЕТНОСТИ ДЛЯ УПРАВЛЯЮЩЕЙ КОМПАНИИ ИНФРАСТРУКТУРНОЙ ПЛОЩАДКИ

№	Область	ЦУР	Показатель	Метод расчета
ЭКОЛОГИЯ (E)				
13	Энергопотребление и воздействие на климат		Производство и потребление энергии с использованием ВИЭ	<p>а) объем электроэнергии, произведенной на территории ИП/ПТ/ОЭЗ/ТОР с использованием возобновляемых источников энергии в текущем отчетном периоде, тыс. кВт/ч;</p> <p>б) объем потребленной электроэнергии, произведенной с использованием возобновляемых источников энергии в текущем отчетном периоде, тыс. кВт/ч;</p> <p>в) доля электроэнергии, произведенной с использованием возобновляемых источников энергии в общем объеме производства электроэнергии в текущем отчетном периоде, %;</p> <p>г) доля потребленной электроэнергии, произведенной с использованием возобновляемых источников энергии, в общем объеме энергопотребления в текущем отчетном периоде, %;</p> <p>д) мощность генерирующих объектов на территории, функционирующих на основе использования возобновляемых источников энергии, МВт;</p> <p>е) проведение мероприятий, направленных на повышение доли энергии из возобновляемых источников в общем объеме производства и потребления электроэнергии.</p>
14				Эффективное теплоснабжение






СТАНДАРТ ESG-ОТЧЕТНОСТИ ДЛЯ УПРАВЛЯЮЩЕЙ КОМПАНИИ ИНФРАСТРУКТУРНОЙ ПЛОЩАДКИ

№	Область	ЦУР	Показатель	Метод расчета
ЭКОЛОГИЯ (E)				
15	Энергопотребление и воздействие на климат	 <p>9 УСТОЙЧИВАЯ ИНФРАСТРУКТУРА И ИННОВАЦИИ</p>	Выбросы парниковых газов	<p>а) объем выбросов парниковых газов от автомобильного транспорта УК ИП/ПТ/ОЭЗ/ТОР в отчетном периоде, т CO₂-экв.;</p> <p>б) объем выбросов парниковых газов от автомобильного транспорта резидентов ИП/ПТ/ОЭЗ/ТОР в отчетном периоде, т CO₂-экв.;</p> <p>в) объем выбросов парниковых газов от производства резидентов ИП/ПТ/ОЭЗ/ТОР в отчетном периоде, т CO₂-экв.;</p> <p>г) объем косвенных выбросов парниковых газов от производства потребляемой электрической и тепловой энергии УК ИП/ПТ/ОЭЗ/ТОР в отчетном периоде, т CO₂-экв.;</p> <p>д) объем косвенных выбросов парниковых газов от производства потребляемой электрической и тепловой энергии резидентов ИП/ПТ/ОЭЗ/ТОР в отчетном периоде, т CO₂-экв.;</p> <p>е) проведение мероприятий, направленных на снижение выбросов парниковых газов.</p> <p>Объем выбросов парниковых газов от автомобильного транспорта УК ИП/ПТ/ОЭЗ/ТОР в отчетном периоде, т CO₂-экв.</p>




СТАНДАРТ ESG-ОТЧЕТНОСТИ ДЛЯ УПРАВЛЯЮЩЕЙ КОМПАНИИ ИНФРАСТРУКТУРНОЙ ПЛОЩАДКИ

№	Область	ЦУР	Показатель	Метод расчета
ЭКОЛОГИЯ (E)				
16	Защита и восстановление экосистем суши		Природоохранные расходы	а) объем природоохранных расходов УК ИП/ПТ/ОЭЗ/ТОР на сохранение биоразнообразия и охрану природных территорий в отчетном и предыдущем отчетных периодах, тыс. руб.; б) изменение природоохранных расходов относительно предыдущего отчетного периода, тыс. руб., %; в) доля природоохранных расходов в общем объеме расходов в отчетном периоде, %.
17	Системы менеджмента		Система экологического менеджмента	Наличие действующего сертификата ISO 14001 (ГОСТ Р ИСО 14001-2016) или наличие функционирующей системы менеджмента качества
18			Система энергетического менеджмента	Наличие действующего сертификата ISO 50001 (ГОСТ Р ИСО 50001-2012) или наличие функционирующей системы менеджмента качества
19	Соблюдение законодательства в области экологической политики		Аварии и инциденты, вызвавшие экологический ущерб	В публичном пространстве зафиксирована спорная экологическая ситуация, связанная с компанией или её подрядчиками (включая судебные дела и невыполненные предписания надзорных органов, значительные штрафы, факт сокрытия нарушений и т.д.). Отрицательная корректировка увеличивается в ситуациях, когда компания не предоставляет комментариев и актуальной информации на своем веб-сайте и в СМИ относительно спорной экологической ситуации (недостаточная информационная прозрачность); - выявлены факты несоблюдения компанией природоохранного законодательства Российской Федерации; - на территории, затрагиваемой хозяйственной деятельностью компании, есть виды из списка IUCN Red List species, компания напрямую влияет своей деятельностью на биоразнообразие, но не предпринимает никаких мер по сохранению/защите этих видов.

СТАНДАРТ ESG-ОТЧЕТНОСТИ ДЛЯ УПРАВЛЯЮЩЕЙ КОМПАНИИ ИНФРАСТРУКТУРНОЙ ПЛОЩАДКИ

№	Область	ЦУР	Показатель	Метод расчета
СОЦИУМ (S)				
20	Управление персоналом		Структура персонала в разбивке по полу	Персонал УК ИП/ПТ/ОЭЗ/ТОР в разбивке по полу на конец отчетного и предыдущего отчетных периодов, чел., %
21			Структура персонала в разбивке по возрасту	Персонал УК ИП/ПТ/ОЭЗ/ТОР в разбивке по возрасту (до 30, 30-50, старше 50) на конец отчетного и предыдущего отчетных периодов, чел., %
22		 	Динамика реальной среднемесячной заработной платы	а) индекс реальной начисленной заработной платы работников УК ИП/ПТ/ОЭЗ/ТОР в отчетном и предыдущем отчетных периодах, %; б) динамика реальной среднемесячной заработной платы работников УК ИП/ПТ/ОЭЗ/ТОР, п.п.
23			Среднемесячная номинальная начисленная заработная плата работников УК к средней заработной плате в субъекте РФ	а) среднемесячная номинальная начисленная заработная плата работников УК ИП/ПТ/ОЭЗ/ТОР в отчетном и предыдущем отчетных периодах, тыс. руб.; б) среднемесячная номинальная начисленная заработная плата в субъекте РФ в отчетном и предыдущем отчетных периодах, тыс. руб.; в) отношение среднемесячной номинальной начисленной заработной платы работников УК ИП/ПТ/ОЭЗ/ТОР к средней заработной плате в субъекте Российской Федерации в отчетном и предыдущем отчетных периодах, %.





СТАНДАРТ ESG-ОТЧЕТНОСТИ ДЛЯ УПРАВЛЯЮЩЕЙ КОМПАНИИ ИНФРАСТРУКТУРНОЙ ПЛОЩАДКИ

№	Область	ЦУР	Показатель	Метод расчета
СОЦИУМ (S)				
24	Управление персоналом	 	Фонд оплаты труда	Отношение затрат на рабочую силу (ФОТ, включая социальные выплаты и социальный пакет) УК ИП/ПТ/ОЭЗ/ТОР в отчетном периоде к выручке в отчетном периоде, %
25			Обучение персонала	а) среднее количество часов обучения на одного работника (без учета академического отпуска) УК ИП/ПТ/ОЭЗ/ТОР в текущем и предыдущем отчетных периодах, ч.; б) прямые и косвенные расходы на обучение (включая такие расходы, как гонорары тренеров, учебные помещения, учебное оборудование, связанные с этим командировочные расходы и т.д.) на одного работника УК ИП/ПТ/ОЭЗ/ТОР в текущем и предыдущем отчетных периодах, тыс. руб.

СТАНДАРТ ESG-ОТЧЕТНОСТИ ДЛЯ УПРАВЛЯЮЩЕЙ КОМПАНИИ ИНФРАСТРУКТУРНОЙ ПЛОЩАДКИ

№	Область		Показатель	Метод расчета
СОЦИУМ (S)				
26	Управление персоналом		Коэффициент текучести кадров	Отношение количества работников УК ИП/ПТ/ОЭЗ/ТОР, покинувших компанию в отчетном периоде, к среднему количеству работников на конец отчетного периода, умноженное на 100 %, %
27			Трудоустройство инвалидов и граждан с ОВЗ	Доля инвалидов и граждан с ОВЗ в общей численности работников УК ИП/ПТ/ОЭЗ/ТОР на конец отчетного периода, %
28			Коллективный договор	Соотношение количества работников УК ИП/ПТ/ОЭЗ/ТОР, охваченных коллективным договором, к общему числу работников УК ИП/ПТ/ОЭЗ/ТОР на конец отчетного периода, %
29			Высшее образование	Доля работников УК ИП/ПТ/ОЭЗ/ТОР с высшим образованием (бакалавриат, специалитет, магистратура) от общего числа работников на конец отчетного периода, %
30			Среднее профессиональное образование	Доля работников УК ИП/ПТ/ОЭЗ/ТОР со средним профессиональным образованием от общего числа работников на конец отчетного периода, %




СТАНДАРТ ESG-ОТЧЕТНОСТИ ДЛЯ УПРАВЛЯЮЩЕЙ КОМПАНИИ ИНФРАСТРУКТУРНОЙ ПЛОЩАДКИ

№	Область		Показатель	Метод расчета
СОЦИУМ (S)				
31	Гендерное равенство		Женщины на руководящих должностях	Соотношение количества женщин на руководящих должностях в УК ИП/ПТ/ОЭЗ/ТОР к общему числу руководителей на конец отчетного периода, %
32			Женщины, имеющие детей дошкольного возраста	Соотношение количества женщин, имеющих детей дошкольного возраста, работающих в УК ИП/ПТ/ОЭЗ/ТОР, к общему числу работников на конец отчетного периода, %
33		 	Переобучение и повышение квалификации женщин в отпуске по уходу за ребенком	а) количество женщин в УК ИП/ПТ/ОЭЗ/ТОР, находящихся в отпуске по уходу за ребенком в возрасте до трех лет, на конец отчетного периода, чел.; б) количество прошедших переобучение и повышение квалификации женщин в УК ИП/ПТ/ОЭЗ/ТОР, находящихся в отпуске по уходу за ребенком в возрасте до трех лет, на конец отчетного периода, чел.







СТАНДАРТ ESG-ОТЧЕТНОСТИ ДЛЯ УПРАВЛЯЮЩЕЙ КОМПАНИИ ИНФРАСТРУКТУРНОЙ ПЛОЩАДКИ

№	Область	ЦУР	Показатель	Метод расчета
СОЦИУМ (S)				
34	Здоровье и безопасность работников	 	Охрана здоровья и безопасность труда работников	<p>Доля расходов УК ИП/ПТ/ОЭЗ/ТОР на охрану труда и медицинские страховые программы, на здравоохранение, деятельность, финансируемую непосредственно компанией, и все расходы на поддержание условий труда на рабочем месте, вопросы, относящиеся к безопасности и гигиене труда, понесенные в текущем отчетном периоде, в % от выручки в отчетном периоде, %, в том числе:</p> <ul style="list-style-type: none"> - использование электроэнергии; - меры по предотвращению пожаров и взрывов; - санитарно-технические сооружения, моечные сооружения, снабжения питьевой водой и другие бытовые объекты, связанные с охраной труда и гигиеной труда; - надзор за состоянием здоровья работников.
35			Производственный травматизм	<p>а) количество новых случаев травматизма, разделенное на общее количество часов, отработанных работниками УК ИП/ПТ/ОЭЗ/ТОР, на конец отчетного периода, ед. б) количество работников, получивших травмы, к общему числу работников, %</p>
36			Физическая культура и спорт	<p>Прямые (предоставление абонементов в спортивные залы) и косвенные (затраты на корпоративную спортивную форму и спортивные мероприятия) расходы на физическую культуру и спорт на одного работника УК ИП/ПТ/ОЭЗ/ТОР в отчетном и предыдущем отчетных периодах, тыс. руб.</p>




СТАНДАРТ ESG-ОТЧЕТНОСТИ ДЛЯ УПРАВЛЯЮЩЕЙ КОМПАНИИ ИНФРАСТРУКТУРНОЙ ПЛОЩАДКИ

№	Область	ЦУР	Показатель	Метод расчета
СОЦИУМ (S)				
37	Здоровье и безопасность работников		Дорожно-транспортные происшествия	Количество ДТП на территории ИП/ПТ/ОЭЗ/ТОР в отчетном и предыдущем отчетных периодах, ед.
38			Распространенность употребления табака	Доля курящих работников к общему числу работников УК ИП/ПТ/ОЭЗ/ТОР, %
39			Обеспеченность работников санитарно-гигиеническими средствами	Доля работников УК ИП/ПТ/ОЭЗ/ТОР, использующих организованные с соблюдением требований безопасности услуги санитари, включая устройства для мытья рук с мылом и водой в отчетном и предыдущем отчетных периодах, %





СТАНДАРТ ESG-ОТЧЕТНОСТИ ДЛЯ УПРАВЛЯЮЩЕЙ КОМПАНИИ ИНФРАСТРУКТУРНОЙ ПЛОЩАДКИ

№	Область		Показатель	Метод расчета
СОЦИУМ (S)				
40	Качество развития инфраструктуры		Оборудование для маломобильных групп населения	Наличие на территории ИП/ПТ/ОЭЗ/ТОР оборудования для маломобильных групп населения
41			Площадь зеленых насаждений	Доля площади зеленых насаждений в общей площади ИП/ПТ/ОЭЗ/ТОР, %
42			Количество банкоматов	Количество банкоматов на территории ИП/ПТ/ОЭЗ/ТОР на м2 офисных эксплуатируемых площадей, ед./тыс. м2
43			Протяженность автомобильных дорог	Общая протяженность автомобильных дорог на территории ИП/ПТ/ОЭЗ/ТОР, км
44			Наружное освещение территории	Количество внешних осветительных приборов на территории ИП/ПТ/ОЭЗ/ТОР, свободной от застройки, ед./га
45			Зоны рекреации	а) доля суммарной площади любых объектов для отдыха (включая зеленые площади и насаждения, спортивные площадки) от всей площади ИП/ПТ/ОЭЗ/ТОР, %; б) количество скамеек на 100 созданных рабочих мест на территории ИП/ПТ/ОЭЗ/ТОР, ед./100 раб. мест; в) количество урн на 100 созданных рабочих мест на территории ИП/ПТ/ОЭЗ/ТОР, ед./100 раб. мест.


СТАНДАРТ ESG-ОТЧЕТНОСТИ ДЛЯ УПРАВЛЯЮЩЕЙ КОМПАНИИ ИНФРАСТРУКТУРНОЙ ПЛОЩАДКИ

№	Область	ЦУР	Показатель	Метод расчета
СОЦИУМ (S)				
46	Системы менеджмента		Система социального менеджмента	Наличие действующего сертификата ISO 26000 (ГОСТ Р ИСО 26000) или наличие функционирующей системы менеджмента качества
47			Система менеджмента безопасности труда и охраны здоровья	Наличие действующего сертификата ISO 45000 (ГОСТ Р ИСО 45000) или наличие функционирующей системы менеджмента качества
48	Соблюдение законодательства в области социальной политики		Наличие инцидентов и спорных ситуаций, вызвавших социальный ущерб	<ul style="list-style-type: none"> - в публичном пространстве зафиксирована спорная ситуация, связанная с нарушением прав работников, дискриминацией или соблюдением прав человека, имеющая широкий общественный резонанс; - зафиксирована авария или инцидент, повлекшая за собой гибель людей и значительный ущерб и вызвавшая широкий общественный резонанс; - выявлены факты несоблюдения компанией законодательства Российской Федерации.



СТАНДАРТ ESG-ОТЧЕТНОСТИ ДЛЯ УПРАВЛЯЮЩЕЙ КОМПАНИИ ИНФРАСТРУКТУРНОЙ ПЛОЩАДКИ

№	Область	ЦУР	Показатель	Метод расчета
УПРАВЛЕНИЕ (G)				
49	Финансовые результаты		Выручка	Выручка УК ИП/ПТ/ОЭЗ/ТОР в текущем и предыдущем отчетных периодах, тыс. руб.
50		 	Валовая добавленная стоимость	Выручка УК ИП/ПТ/ОЭЗ/ТОР за вычетом расходов на приобретенные материалы, товары и услуги в текущем и предыдущем отчетных периодах, тыс. руб. Доход = Выручка (включая НДС) + операционные доходы + внереализационные доходы (кроме субсидий); Валовая добавленная стоимость (Gross Value Added) = доход – стоимость приобретенных товаров, работ, услуг (счета 20, 25, 26, без учета затрат на персонал (ФОТ и НДФЛ)).
51		 	Чистая добавленная стоимость	Выручка УК ИП/ПТ/ОЭЗ/ТОР за вычетом расходов на приобретенные материалы, товары и услуги и амортизации основных средств в текущем и предыдущем отчетных периодах, тыс. руб. Доход = Выручка (включая НДС) + операционные доходы + внереализационные доходы (кроме субсидий); Чистая добавленная стоимость (Net Value Added) = валовая добавленная стоимость (GVA) – амортизация (счета 20, 25, 26).
52			Налоги и другие отчисления государству	Общая сумма уплаченных и подлежащих уплате налогов УК ИП/ПТ/ОЭЗ/ТОР (включая не только налоги на прибыль, но и другие сборы и налоги, такие как налоги на имущество или налоги на добавленную стоимость) плюс соответствующие уплаченные штрафы, а также все роялти, лицензионные сборы и другие отчисления государству в текущем и предыдущем отчетных периодах, тыс. руб.


СТАНДАРТ ESG-ОТЧЕТНОСТИ ДЛЯ УПРАВЛЯЮЩЕЙ КОМПАНИИ ИНФРАСТРУКТУРНОЙ ПЛОЩАДКИ

№	Область	ЦУР	Показатель	Метод расчета
УПРАВЛЕНИЕ (G)				
53	Инвестиции в устойчивое развитие		«Зеленые» инвестиции	<p>а) расходы УК ИП/ПТ/ОЭЗ/ТОР на «зеленые» инвестиции - инвестиции, основной целью которых является предотвращение, сокращение и ликвидация загрязнения и других форм деградации окружающей среды в текущем и предыдущем отчетных периодах, тыс. руб., а именно:</p> <ul style="list-style-type: none"> - общее управление окружающей средой (включая управление отходами, борьбу с загрязнением воздуха и воды, рекультивацию почв); - смягчение последствий изменения климата (улавливание, хранение, удаление парниковых газов); - косвенный вклад (накопление энергии); - транспорт (борьба с выбросами, повышение эффективности); - здания (повышение энергоэффективности); <p>б) доля расходов на «зеленые» инвестиции в общих расходах УК ИП/ПТ/ОЭЗ/ТОР в текущем и предыдущем отчетных периодах, %;</p> <p>в) изменение расходов УК ИП/ПТ/ОЭЗ/ТОР на «зеленые» инвестиции относительно предыдущего отчетного периода, тыс. руб., %;</p> <p>г) расходы УК ИП/ПТ/ОЭЗ/ТОР на инвестиции в проекты по производству энергии, получаемой из возобновляемых источников энергии, в текущем и предыдущем отчетных периодах, тыс. руб.;</p> <p>д) доля расходов на инвестиции в проекты по производству энергии, получаемой из ВИЭ, в общих расходах УК ИП/ПТ/ОЭЗ/ТОР в текущем и предыдущем отчетных периодах, %;</p> <p>е) изменение расходов УК ИП/ПТ/ОЭЗ/ТОР на инвестиции в проекты по производству энергии, получаемой из ВИЭ, относительно предыдущего отчетного периода, тыс. руб., %.</p>


СТАНДАРТ ESG-ОТЧЕТНОСТИ ДЛЯ УПРАВЛЯЮЩЕЙ КОМПАНИИ ИНФРАСТРУКТУРНОЙ ПЛОЩАДКИ

№	Область	ЦУР	Показатель	Метод расчета
УПРАВЛЕНИЕ (G)				
54	Инвестиции в устойчивое развитие		Благотворительность и иные социальные проекты	а) расходы УК ИП/ПТ/ОЭЗ/ТОР на благотворительные/добровольные пожертвования и инвестиции в более широком сообществе, где целевые бенефициары являются внешними по отношению к компании в текущем и предыдущем отчетных периодах, тыс. руб.; б) доля расходов на благотворительность и иные социальные проекты в общих расходах УК ИП/ПТ/ОЭЗ/ТОР в текущем и предыдущем отчетных периодах, %; в) изменение расходов УК ИП/ПТ/ОЭЗ/ТОР на благотворительность и иные социальные проекты относительно предыдущего отчетного периода, тыс. руб., %.
55	Взаимодействие с резидентами		Услуги управляющей компании	а) количество предоставляемых резидентам ИП/ПТ/ОЭЗ/ТОР платных и бесплатных услуг, ед.; б) соотношение между количеством платных и бесплатных услуг (при наличии последних), %.
56		 	Резидентная политика	Наличие у УК ИП/ПТ/ОЭЗ/ТОР действующей резидентной политики (документа, содержащего требования к отбору потенциальных инвесторов, дополнительных по отношению к базовым требованиям законодательства)

СТАНДАРТ ESG-ОТЧЕТНОСТИ ДЛЯ УПРАВЛЯЮЩЕЙ КОМПАНИИ ИНФРАСТРУКТУРНОЙ ПЛОЩАДКИ

№	Область	ЦУР	Показатель	Метод расчета
УПРАВЛЕНИЕ (G)				
57	Взаимодействие с резидентами	 <p>9 УСТОЙЧИВАЯ ИНФРАСТРУКТУРА И ИННОВАЦИИ</p>	Затраты резидентов на НИОКР	<p>Затраты резидентов ИП/ПТ/ОЭЗ/ТОР на НИОКР в текущем и предыдущем отчетных периодах, тыс. руб.</p> <p>В составе затрат резидентов на НИОКР учитываются все издержки резидентов ИП/ПТ/ОЭЗ/ТОР, прямо относящиеся к деятельности по исследованиям и разработкам, в том числе:</p> <ol style="list-style-type: none"> 1. Стоимость материально-производственных запасов и услуг сторонних организаций, используемых при выполнении указанных работ. 2. Затраты на заработную плату и другие выплаты работникам, непосредственно занятым при выполнении указанных работ по трудовому договору. 3. Отчисления на социальные нужды с заработной платы работникам, непосредственно занятым при выполнении работ по трудовому договору. 4. Стоимость спецоборудования и специальной оснастки, предназначенных для использования в качестве объектов испытаний и исследований. 5. Затраты на содержание и эксплуатацию научно-исследовательского оборудования, установок и сооружений, других объектов основных средств и иного имущества. 6. Общехозяйственные расходы, в случае если они непосредственно связаны с выполнением данных работ. 7. Прочие расходы, непосредственно связанные с выполнением научно-исследовательских, опытно-конструкторских и технологических работ, включая расходы по проведению испытаний. <p>В состав затрат на НИОКР не могут быть включены расходы по сбыту.</p>

СТАНДАРТ ESG-ОТЧЕТНОСТИ ДЛЯ УПРАВЛЯЮЩЕЙ КОМПАНИИ ИНФРАСТРУКТУРНОЙ ПЛОЩАДКИ

№	Область	ЦУР	Показатель	Метод расчета
УПРАВЛЕНИЕ (G)				
58	Взаимодействие с резидентами		Количество РИД резидентов	<p>Количество охраняемых результатов интеллектуальной деятельности резидентов ИП/ПТ/ОЭЗ/ТОР, ед.</p> <p>В совокупном количестве РИД, созданных и/или используемых резидентами в течение года, учитываются все РИД, учтённые на балансе резидентов ИП/ПТ/ОЭЗ/ТОР или на забалансовых счетах, включая результаты, по которым поданы заявки или осуществлена регистрация прав в Федеральной службе по интеллектуальной собственности (Роспатенте) или зарубежных ведомствах, включая:</p> <ol style="list-style-type: none"> 1. секреты производства (ноу-хау); 2. объекты, охраняемые авторским правом, в том числе: <ul style="list-style-type: none"> - конструкторская документация, информационные модели, эскизы и т.д.; - базы данных; - программы для электронных вычислительных машин (программы для ЭВМ); 3. объекты, охраняемые патентным правом: <ul style="list-style-type: none"> - изобретения; - полезные модели; - промышленные образцы; - селекционные достижения; 4. средства индивидуализации, обеспечивающие вывод товаров и/или услуг на российский и зарубежный рынки, в том числе: <ul style="list-style-type: none"> - товарные знаки и знаки обслуживания; - фирменные наименования; - географические указания, наименования мест происхождения товаров.

СТАНДАРТ ESG-ОТЧЕТНОСТИ ДЛЯ УПРАВЛЯЮЩЕЙ КОМПАНИИ ИНФРАСТРУКТУРНОЙ ПЛОЩАДКИ

№	Область		Показатель	Метод расчета
УПРАВЛЕНИЕ (G)				
59	Подрядчики и поставщики		Местные закупки	а) общая сумма расходов УК ИП/ПТ/ОЭЗ/ТОР на закупки (на основании фактически понесенных расходов) в текущем и предыдущем отчетных периодах, тыс. руб.; б) общая сумма расходов на закупки у местных поставщиков (из того же субъекта РФ, что и УК) в текущем и предыдущем отчетных периодах, тыс. руб.; в) доля расходов на закупки у местных поставщиков от общей суммы расходов на закупки в текущем и предыдущем отчетных периодах, %; г) изменение расходов на закупки у местных поставщиков относительно предыдущего отчетного периода, тыс. руб., %.
60			Экологические требования	Наличие у УК ИП/ПТ/ОЭЗ/ТОР экологических требований к поставщикам/подрядчикам (например, соответствие политике компании по охране окружающей среды и внутренним стандартам компании) и системы аудита подрядчиков/поставщиков на соответствие требованиям компании
61	Корпоративное управление		Заседания совета директоров и коэффициент посещаемости	а) количество заседаний совета директоров (коллегиального исполнительного органа общества) в отчетном периоде, ед.; б) количество членов совета директоров, участвующих в каждом заседании совета директоров в отчетном периоде, разделенное на общее число директоров, заседающих в совете директоров, умноженное на количество заседаний совета директоров в отчетном периоде.
62			Женщины в совете директоров	Соотношение количества женщин-членов совета директоров к общему числу членов совета директоров (коллегиального исполнительного органа общества), чел., %

СТАНДАРТ ESG-ОТЧЕТНОСТИ ДЛЯ УПРАВЛЯЮЩЕЙ КОМПАНИИ ИНФРАСТРУКТУРНОЙ ПЛОЩАДКИ

№	Область	ЦУР	Показатель	Метод расчета
УПРАВЛЕНИЕ (G)				
63	Корпоративное управление		Члены совета директоров по возрастным группам	Количество членов совета директоров (коллегиального исполнительного органа общества), распределенных по возрастным группам (до 30, 30-50, старше 50), чел., %
64			Вознаграждения и компенсации членам совета директоров	Общая годовая компенсация (включая базовый оклад и переменную компенсацию) для каждого исполнительного и неисполнительного членов совета директоров, тыс. руб.
65	Антикоррупционная практика		Обучение по вопросам противодействия коррупции	а) количество работников УК ИП/ПТ/ОЭЗ/ТОР, прошедших обучение по вопросам противодействия коррупции в отчетном периоде, чел.; б) среднее количество часов обучения по вопросам противодействия коррупции на одного работника УК ИП/ПТ/ОЭЗ/ТОР в год, ч./чел.
66			Штрафы в соответствии с предписаниями	Общая стоимость уплаченных и подлежащих уплате штрафов коррупционной направленности, наложенных регулирующими органами и судами на УК ИП/ПТ/ОЭЗ/ТОР в текущем и предыдущем отчетных периодах, тыс. руб.
67			Системы менеджмента борьбы со взяточничеством	Наличие у УК ИП/ПТ/ОЭЗ/ТОР действующего сертификата ISO 37001 или наличие функционирующей системы менеджмента качества

СТАНДАРТ ESG-ОТЧЕТНОСТИ ДЛЯ УПРАВЛЯЮЩЕЙ КОМПАНИИ ИНФРАСТРУКТУРНОЙ ПЛОЩАДКИ

№	Область	ЦУР	Показатель	Метод расчета
УПРАВЛЕНИЕ (G)				
68	Системы менеджмента		Система менеджмента устойчивости события	Наличие у УК ИП/ПТ/ОЭЗ/ТОР действующего сертификата ISO 20121 (ГОСТ Р ИСО 20121-2014)
69			Система менеджмента рисков	Наличие у УК ИП/ПТ/ОЭЗ/ТОР действующего сертификата ISO 31000 (ГОСТ Р ИСО 31000-2019)
70	Соблюдение законодательства в области корпоративного управления		Репутация управляющей компании	<ul style="list-style-type: none"> - выявлены факты несоблюдения компанией законодательства Российской Федерации, учредительных и внутренних документов компании; - выявлены признаки участия компании в осуществлении сомнительных операций, а также иной противоправной деятельности, осуществляемой топ-менеджментом/собственниками компании; - осуществление чрезмерно рискованной инвестиционной и/или рыночной политики, а также других действий, ведущих к возможности нанесения ущерба клиентам, контрагентам, а, следовательно, и деловой репутации компании; - публичные или судебные конфликты и споры по вопросам корпоративного управления; - компания и/или ее владельцы имеют претензии от государственных органов, участвуют в судебных разбирательствах с наложением (потенциальной возможностью наложения) на него/них штрафных санкций в объемах, существенных для бизнеса.



ЗАМЕСТИТЕЛЬ ДИРЕКТОРА
по международному сотрудничеству
и устойчивому развитию

Гуляева
Дарья Алексеевна

+7 (916) 714-44-61
dgulyaeva@akitrf.ru



**АССОЦИАЦИЯ КЛАСТЕРОВ,
ТЕХНОПАРКОВ И ОЭЗ РОССИИ**



info@akitrf.ru



+7 (499) 753-31-61



t.me/akitrf



akitrf.ru